

STM KLH-HT28 4.2.1.2

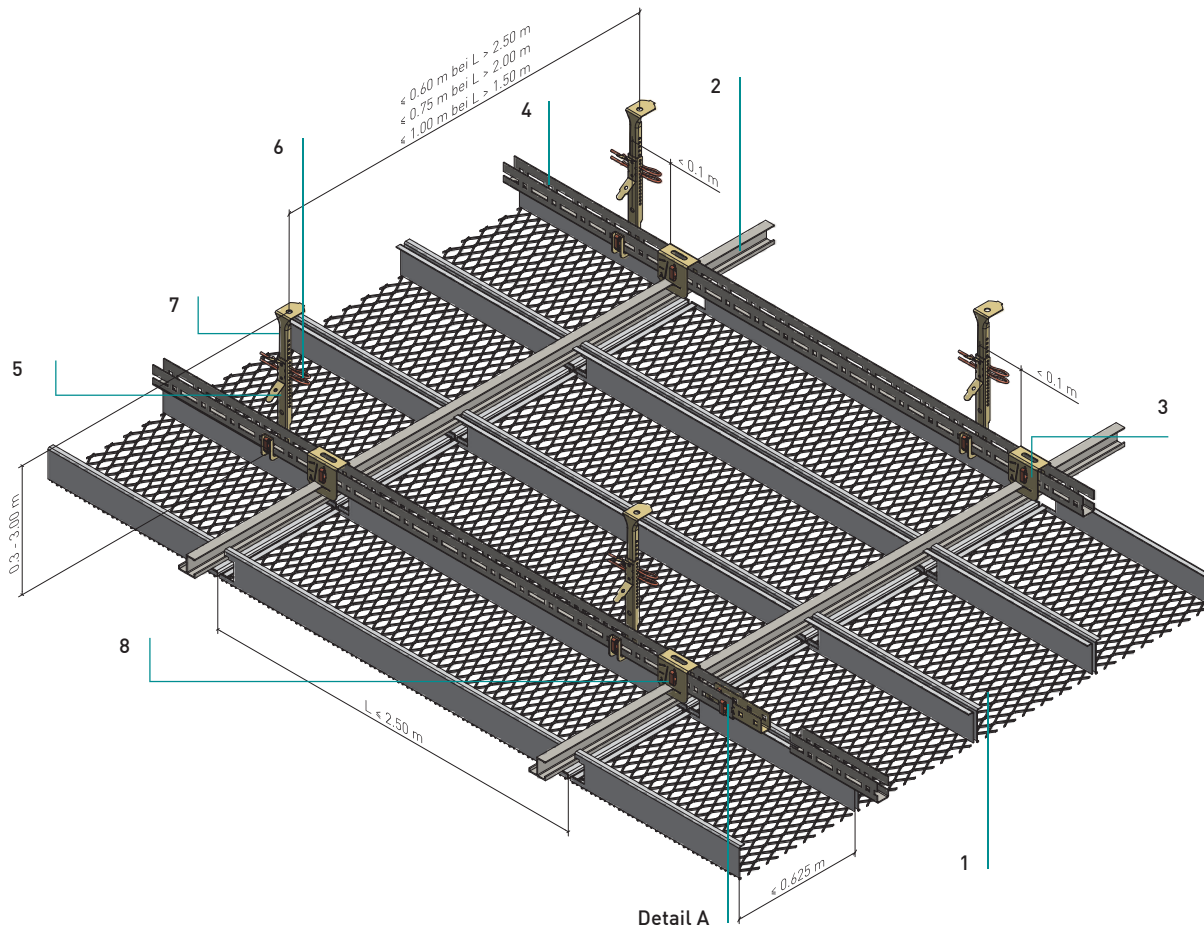
STM KLH-HT28 4.2.1.2

Streckmetall Langfeld – Einhängesystem

Expanded metal-long span hang-in system

Standardkonstruktion mit HT-Profil - Noniusabhänger

Standard construction with H-shaped profile – nonius suspension



Normbedarf pro m² (inkl. Artikelnummer)

Standard components required per m²

L=2,5 m

L=2,0 m

L=1,5 m

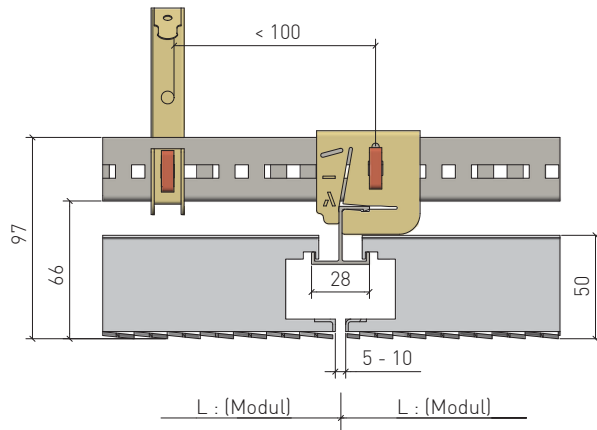
	1	0,40	0,50	0,67	
Einhängekassette (Typ A / B) Hang-in tile (type A / B)	1				
(3050068) HT28-Profil HT-profile	2	0,40	0,50	0,67	Laufmeter metres
(3050158) Kreuzverbinder HT/Z Suspension key HT/Z	3	0,67	0,67	0,67	Stück units
(3490008) U-Rostprofil C20 U-Grid bracket C20	4	1,50	1,50	1,50	Laufmeter metres
(3050092) Nonius-Unterteil Lower nonius	5	0,67	0,67	0,67	Stück units
(3060032) Sicherungsstift Securing pin	6	1,33	1,33	1,33	Stück units
Nonius-Oberteil Upper nonius	7	0,67	0,67	0,67	Stück units
(3050094) Steck Clip zu C20 Plug Clip for C20	8	1,33	1,33	1,33	Stück units
(4050030) Längsverbinder für HT-Profil, o. Abb Main runner connector for HT-profile, w. fig.		0,10	0,13	0,17	Stück units
(3490011) C20-Längsverbinder, Detail A C20 longitudinal connector, detail A		0,25	0,23	0,20	Stück units

STM KLH-HT28 4.2.1.2

Streckmetall Langfeld – Einhängesystem
Expanded metal-long span hang-in system

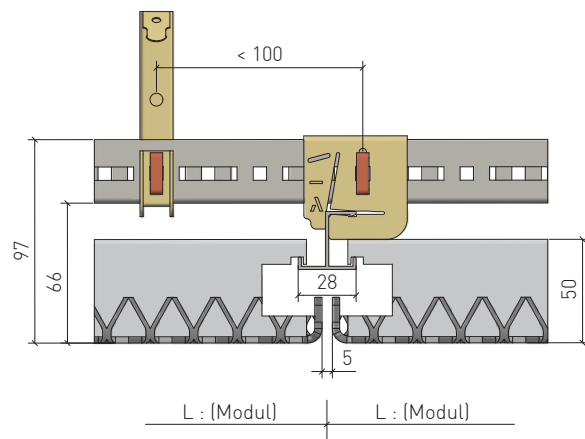
Ausbildung Kassettenstege

Tile web shapes



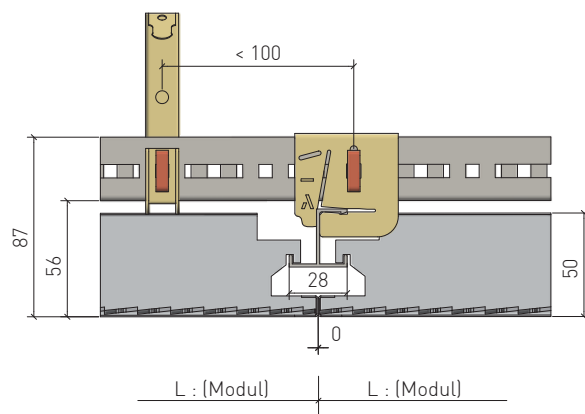
Kassettentyp A Tile type A

- Streckmetallkassette **Stege stumpf geschweißt**
- Konstruktionshöhe 97 mm
- Kassettengröße bis 2.500 x 625 mm,
- größere Kassettenformate in Abhängigkeit zur Maschengröße auf Anfrage
- Querende UK auch mit CD Profil möglich
- Expanded metal tile, webs butt welded
- Structural height 97 mm
- Tile size up to 2.500 x 625 mm
- Larger tile sizes available on demand, depending on the mesh width
- Transverse substructures also possible with CD profile



Kassettentyp B Tile type B

- Streckmetallkassette **Stege gekantet**
- Einhängprofile längsseitig innen eingeschweißt
- Konstruktionshöhe 97 mm
- Kassettengröße bis 2.500 x 625 mm
- größere Kassettenformate in Abhängigkeit zur Maschengröße auf Anfrage
- Querende UK auch mit CD Profil möglich
- Expanded metal tile, webs folded
- Shaped profiles welded in on the inside on the long side
- Structural height 97 mm
- Tile size up to 2,500 x 625 mm
- Larger tile sizes available on demand, depending on the mesh width
- Transverse substructures also possible with CD profile



Kassettentyp C Tile type C

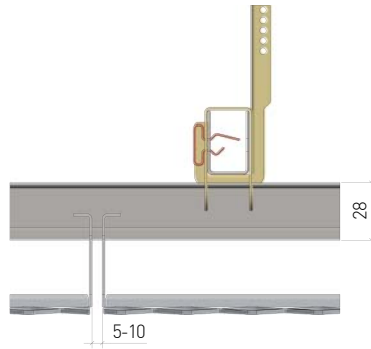
- Kassette aus Stahlblech, Streckgitter **ingelegt** und fixiert
- Konstruktionshöhe 87 mm
- Kassettengröße bis 1.500 x 500 mm,
- größere Kassettenformate in Abhängigkeit zur Maschengröße auf Anfrage
- Querende UK auch mit CD Profil möglich
- Tile made of sheet metal, expanded metal mesh inserted and fixed
- Structural height 87 mm
- Tile size up to 1,500 x 500 mm
- Larger tile sizes available on demand, depending on the mesh width
- Transverse substructures also possible with CD profile

STM KLH-HT28 4.2.1.2

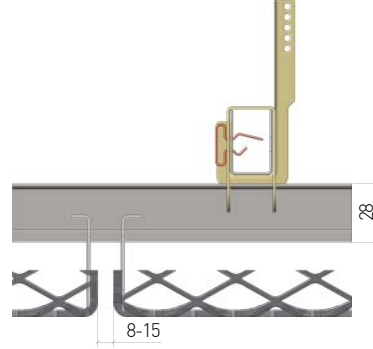
Streckmetall Langfeld – Einhängesystem
Expanded metal-long span hang-in system

Längsfuge

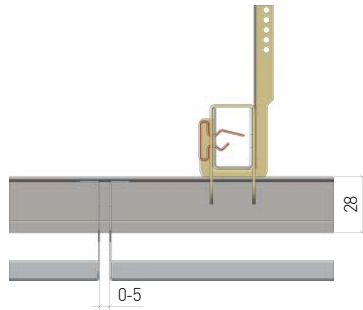
Longitudinal joints



Kassettenlängsfuge bei Kassetten mit stumpf aufgeschweißten Stegen (Typ A)
Tile longitudinal joint on tiles with butt welded webs (Type A)



Kassettenlängsfuge bei Kassetten mit gekanteten Stegen und innen eingeschweißten Profilen (Typ B)
Tile longitudinal joint on tiles with folded webs and profiles welded on the inside (Type B)



Kassettenlängsfuge bei Kassetten aus Blech mit Streckgitter eingelegt und fixiert (Typ C)
Tile longitudinal joint on sheet metal tiles with expanded metal mesh inserted and fixed (Type C)

Hinweis: Fugendistanzierung bei Kassetten mit Randwinkelauflage auf Anfrage.

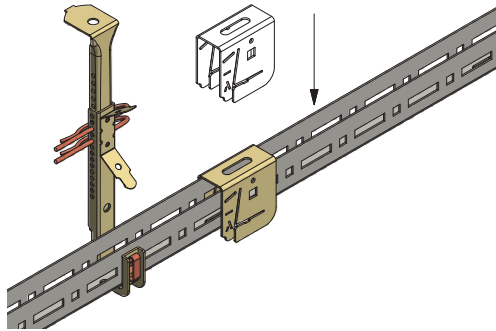
Note: Joint spacing for tiles with edge bracket on demand.

STM KLH-HT28 4.2.1.2

Streckmetall Langfeld – Einhängesystem
Expanded metal-long span hang-in system

Montage Kreuzverbinder HT/Z

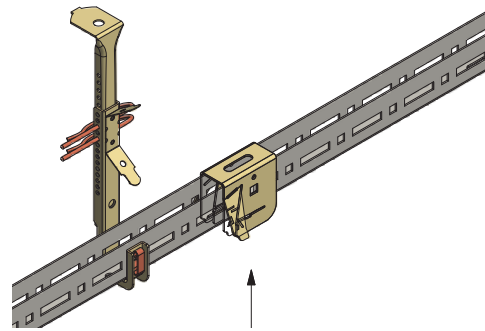
Assembly of the suspension key HT/Z



Schritt 1

Step 1

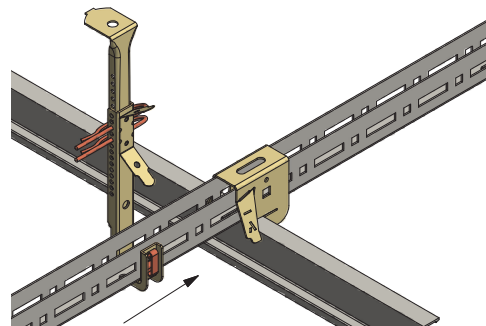
Kreuzverbinder auf C20-Profil schieben.
Slide in the suspension key in C20-profile



Schritt 2

Step 2

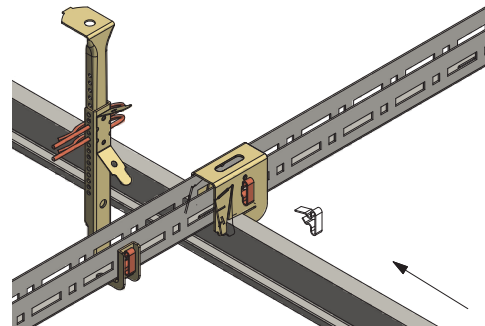
Sicherungslaschen des Kreuzverbinders aufbiegen.
Bending the safety lash of the suspension key.



Schritt 3

Step 3

HT28-Profil in Kreuzverbinder einschieben.
Push the HT28-profile into the suspension key.



Schritt 4

Step 4

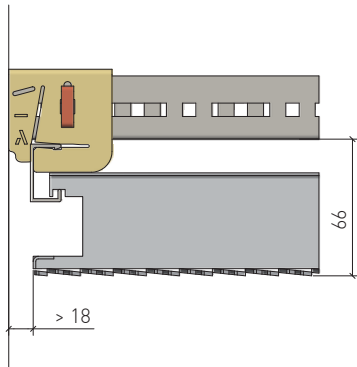
HT28-Profil durch Herabbiegen der Lasche verspreizen.
Spread the HT28-profile by bending the lash down.

STM KLH-HT28 4.2.1.2

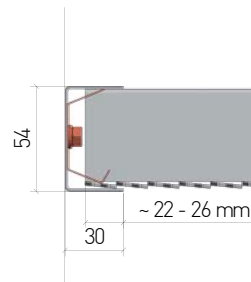
Streckmetall Langfeld – Einhängesystem
Expanded metal-long span hang-in system

Randabschlüsse

Wall connections



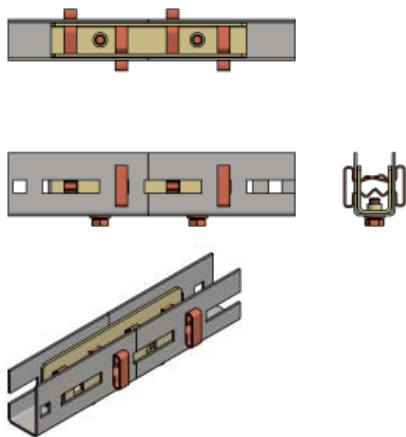
Wandanschluss mit offener Fuge (geeignet für Typ A/B), die UK gegen seitliches Schwingen nach Bedarf fixieren
Wall connection with open joint (suitable for Type A/B); if necessary, fix the substructure to prevent lateral oscillation



Wandanschluss für Anschnittkassetten mit L - Winkel und Niederhalteprofil (geeignet für Kassettentyp A/B)
Wall connection for cut tiles with L bracket and hold-down profile (suitable for tile type A/B)

Detail A

Detail A



C20-Profile können mit dem C20-Längsverbinder endlos verlängert werden. Der Längsverbinder wird in jedem C20-Profil mit zwei diagonal montierten Steck Clips gesichert und von unten mit zwei M6-Schrauben verschraubt.

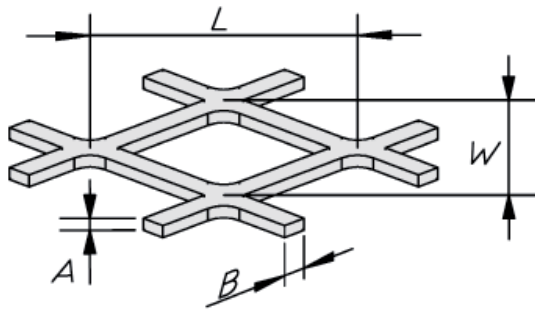
C20 profiles can be extended endlessly with the C20 longitudinal connector. The longitudinal connector is secured in each C20 profile with two diagonally mounted plug-in clips and screwed from below with two M6 screws.

STM KLH-HT28 4.2.1.2

Streckmetall Langfeld – Einhängesystem
Expanded metal-long span hang-in system


Maschenformate

Mesh sizes




L = Maschenlänge
W = Maschenbreite
B = Stegbreite
A = Stegdicke
L x W x B x A


L = Mesh length
W = Mesh width
B = Web width
A = Web thickness
L x W x B x A



Masche 10 x 7,5 x 1,5 x 1,0 [mm]
Mesh
freier Querschnitt ca. 60%
free cross-section approx.



Masche 16 x 8 x 1,5 x 1,0 [mm]
Mesh
freier Querschnitt ca. 62,5%
free cross-section approx.



Masche 22 x 12 x 2,0 x 1,5 [mm]
Mesh
freier Querschnitt ca. 66,7%
free cross-section approx.



Masche 30 x 12 x 2,0 x 1,5 [mm]
Mesh
freier Querschnitt ca. 66,7%
free cross-section approx.

STM KLH-HT28 4.2.1.2

Streckmetall Langfeld – Einhängesystem
Expanded metal-long span hang-in system

Maschenformate


Mesh sizes



Masche 30 x 15 x 4 x 1,5 [mm]
Mesh
freier Querschnitt ca. 46,3%
free cross-section approx.



Masche 44 x 10 x 2 x 1,5 [mm]
Mesh
freier Querschnitt ca. 60,0%
free cross-section approx.



Masche 50 x 22 x 2,5 x 1,5 [mm]
Mesh
freier Querschnitt ca. 77,3%
free cross-section approx.



Masche 60 x 32 x 3 x 1,5 [mm]
Mesh
freier Querschnitt ca. 81,3%
free cross-section approx.

Weitere Maschenformate auf Anfrage

Further mesh sizes on demand

STM KLH-HT28 4.2.1.2

Streckmetall Langfeld – Einhängesystem
Expanded metal-long span hang-in system

Material

Material

Verzinktes Stahlblech
Galvanized steel

Brandverhalten

Fire classification

A1 - nicht brennbar nach EN 13501-1
A1 - not inflammable as prescribed by EN 13501-1

Schallabsorption

Sound absorption

siehe Folder Geprüfte Akustik bzw. Datenblatt
See "Certified Acoustics" folder or technical data sheet

Normen

Standards

- Die Komponenten entsprechen der DIN 18168, PN-B-02151-4 und der EN 13964 inkl. CE-Kennzeichnung der Standardsysteme.
- Die Produktion erfolgt nach den Richtlinien der TAIM (Technischer Arbeitskreis industrieller Metalldeckenhersteller) sowie der Fural-Werksnormen.
- The components are conform to the requests of DIN 18168 and DIN EN 13964 incl. CE-marking of standard systems.
- The manufacturing is according to TAIM (Technical Association of Industrial metal ceiling manufactures) and Fural standards.

Einlagen/Auflagen

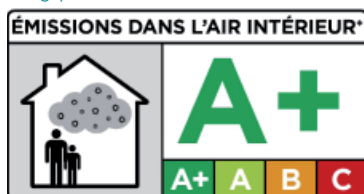
Inlays/Supports

eingeklebtes Akustikvlies schwarz und Auflagen auf Anfrage
Black bonded acoustic fleece and supports on demand

VOC

VOC

Die Richtwerte des AgBB - Bewertungsschemas für VOC aus Bauprodukten werden eingehalten.
The reference values of the assessment system of the German Committee for Health-Related Evaluation of Building Products (AgBB) for VOC in building products are observed.

**Deckengewicht pro m²**

Ceiling weight per m²

Aluminium ca. 5 kg; Stahl ca. 8 kg
Aluminium app. 5 kg; steel app. 8 kg

Oberfläche

Surface

Pulverbeschichtet oder mit PARZIFAL-Hydroeinsbrenn-Lackierung, ähnlich jeder RAL oder NCS-Farbe

Powdercoated or with PARZIFAL stove enamelling, similar to any RAL or NCS colour

Montage

Installation

siehe Montagehinweise Fural, DIN 18168, EN 13964 sowie TAIM.
see installations instructions Fural, DIN 18168, DIN EN 13964 as well as TAIM

Pflegehinweis

Care instructions

- Trockenreinigung: mit weichem Tuch (z.B. Vileda)
- Feuchtreinigung: mit feuchtem, weichem Tuch, leichtes Reinigungsmittel verwenden. (z.B. Glasreiniger, keine Scheuermilch bzw. Verdünnungen)
- Spezielle Reinigungshinweise auf Anfrage.
- Dry Cleaning: use soft cloth (eg. Vileda)
- Wet cleaning: use soft damp cloth, use mild detergent (eg. glass cleaner, use no scouring cleaner or thinners)
- Special care instructions on request.

Nachhaltigkeit

Sustainability

Für unsere Produkte gibt es Umweltdeklarationen (EPDs). Metalle können dem bewährten Metallrecyclingprozess zugeführt werden. Die Recyclingquote bei Stahl beträgt laut EPD 99,4 % und bei Aluminium 85 %.

Environmental Product Declarations (EPDs) are available for our products. Metals can be fed into the proven metal recycling process. Recycling rate for steel 99.4 %, aluminium 85 % according to EPD.